


## ***Documentación para llevar a cabo una Videoconferencia.***

---

### **Elaboración de Diapositivas:**

Cuando se transmiten imágenes a través de la plataforma de VC se pierde calidad en la resolución. Al momento de transmitir diapositivas la realidad no es distinta y es por esto que se precisa cumplir con un conjunto de características que tienen por objetivo maximizar la nitidez con la que el público local y remoto recibe estas imágenes. A continuación se presentan recomendaciones para la elaboración de diapositivas en Microsoft Powerpoint:

- SIEMPRE se debe trabajar con FONDO BLANCO.
- SIEMPRE la letra utilizada debe ser ARIAL en color NEGRO.
- Las letras NO deben tener sombras. Si desea resaltar alguna palabra subráyela.
- El tamaño del texto debe ser:
  - Títulos: 32 en “Negrita”.
  - Subtítulos: 28 en “Negrita”.
  - Otro: mínimo 24 y máximo 26.
- NO coloque información en la zona reservada para la imagen del expositor. Esta región se indica a continuación en color azul.




- Evite usar textos largos.
- Presente el contenido desglosado en puntos, evitando colocar más de 7 puntos por lámina.

## ***Documentación para llevar a cabo una Videoconferencia.***

---

- En caso de colocar cajas de texto utilice sólo colores claros con bordes oscuros. Evite usar los colores rojo, verde, marrón y violeta. Colores recomendados:



- Evite el uso de animaciones.
- En caso de mostrar imágenes evite usar tamaños muy reducidos e imágenes pixeladas. Se recomienda que no supere los 300 KB.
- En caso de mostrar gráficos use líneas de grosor superior a 3 pts. Considere también que la información alfa numérica contenida en el mismo sea legible luego de la degradación de la imagen producida en la transmisión.

Es altamente deseable que los expositores presenten sus diapositivas al menos dos días hábiles antes del evento al personal encargado. De este modo es posible brindar las observaciones pertinentes, de manera oportuna para que puedan ser corregidas por el expositor.

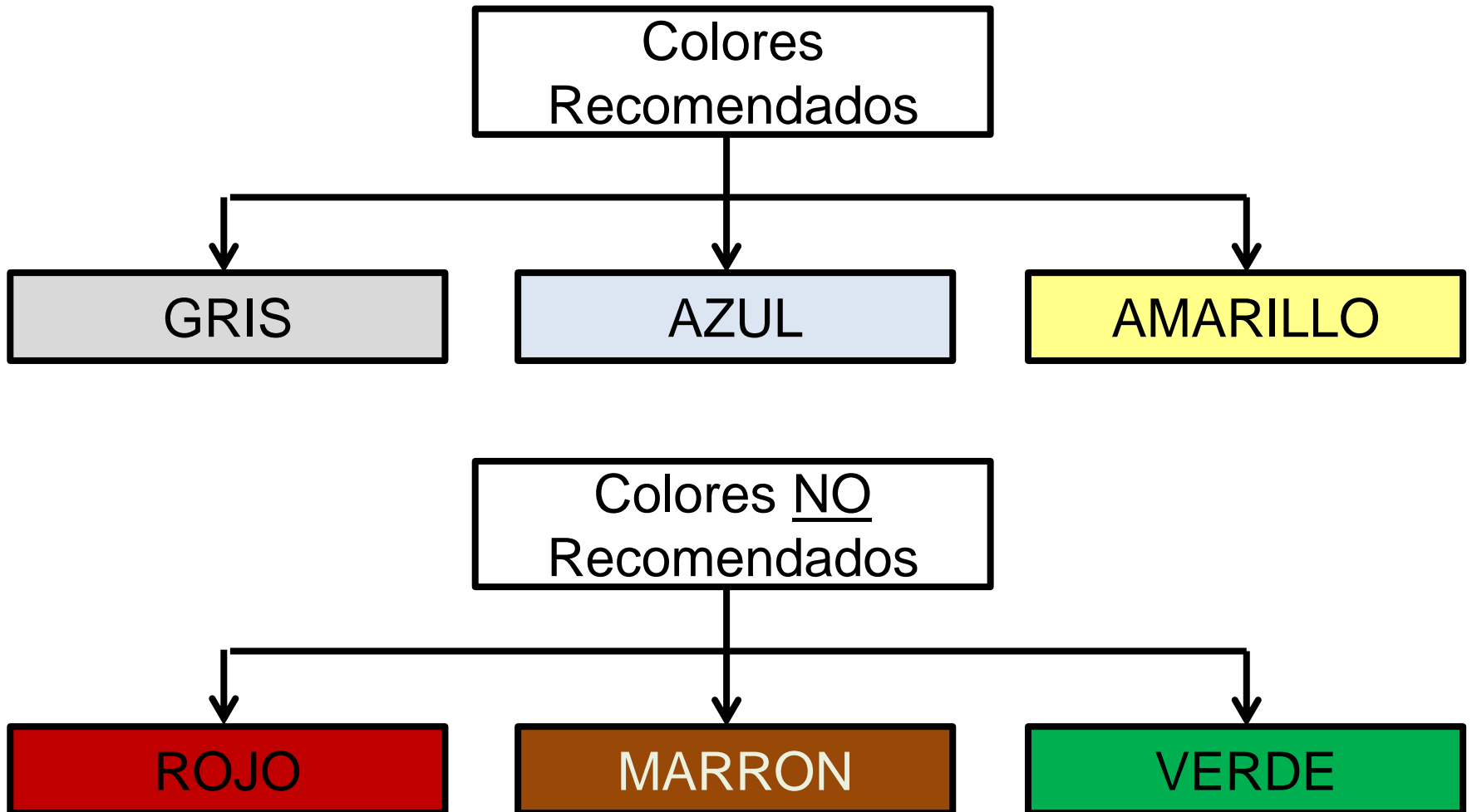
# DIPOSITIVA DEMOSTRATIVA

## 1) Características principales:

- Texto legible para el público local y el remoto.
- La información está dividida en puntos.
- Láminas simples, sin decorados ni animaciones.
- La región dispuesta para el expositor no contiene información.
- Textos de longitud moderada.

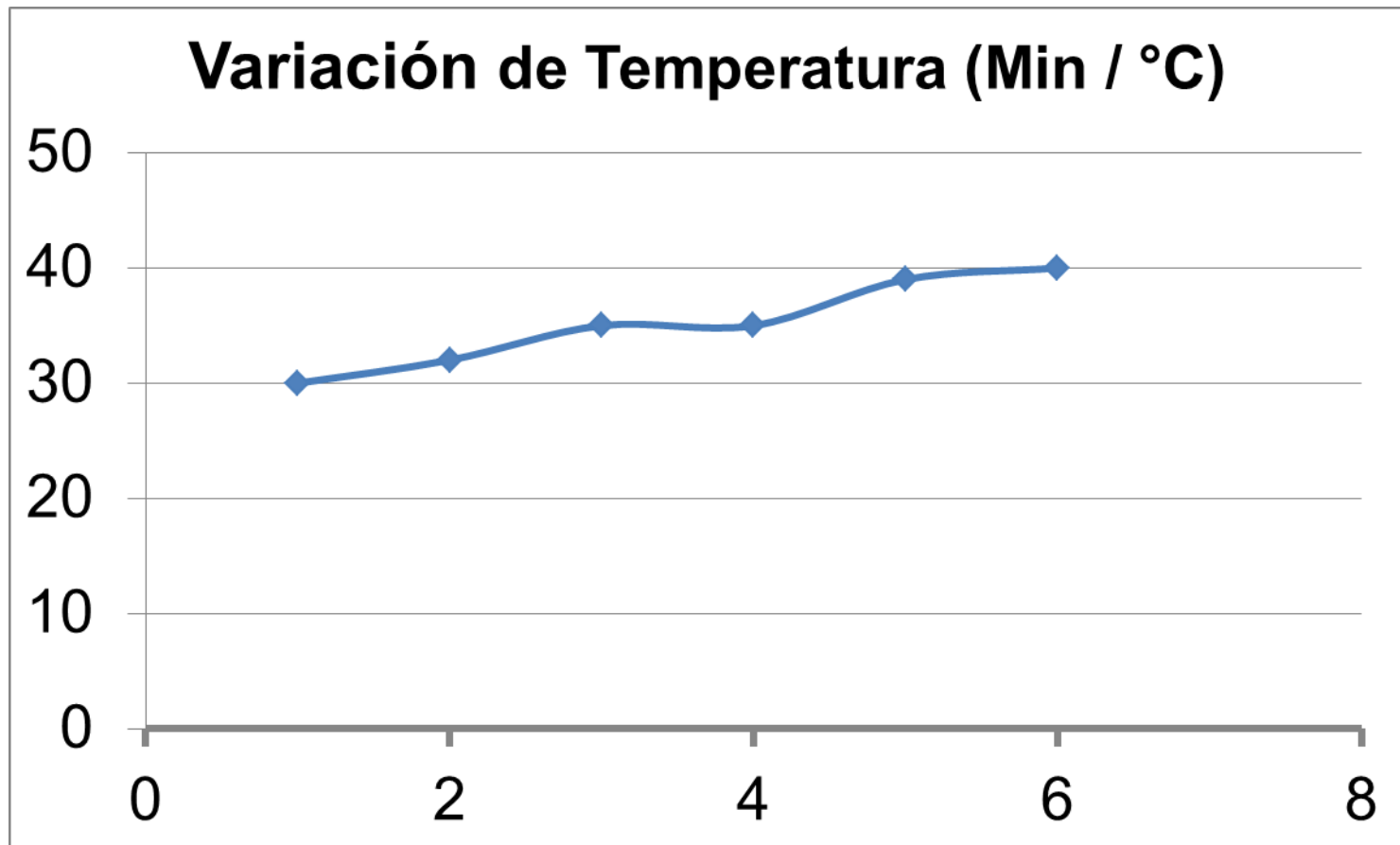
# DIAPPOSITIVA DEMOSTRATIVA

## 2) Diagramas:



# DIPOSITIVA DEMOSTRATIVA

## 3) Gráficos:



# DIPOSITIVA DEMOSTRATIVA

## 3) Imágenes:

